




# Húsvét



# Tartalom

<b>Húsvét Jézus korában</b>	<b>6</b>
<b>Mighty to Save</b>	<b>8</b>
<b>Pintér Béla: Nagyhét</b>	<b>10</b>
<b>Milánkovics Dániel: Emmausi tanítvány</b>	<b>11</b>
<b>Szeretnék egy nyuszi naptárt!</b>	<b>12</b>
<b>FELTÁMADÁS HABCSÓK</b>	<b>14</b>
<b>Papírtányéron hímzett kereszt</b>	<b>16</b>

„Kifizette a számlát, ő tartotta a hátát  
Vállalta a szenvedést, bűnömért kap büntetést  
Igen, szabaddá tett engem, azóta szárnyalhat a lelkem  
Eltörölte minden szégyenem...”

(Pintér Béla: Fel, fel, fel )

<https://www.youtube.com/watch?v=oO778GcbmU4>

## Húsvét Jézus korában

**A zsidó hagyomány húsvétja a páska ünnep. Ez eredetileg hasonlított a mi aratási hálaadásunkhoz: első kéve ünnepének is szokták nevezni. Még fontosabb azonban, hogy ekkor emlékeznek a zsidók arra, hogy az egyiptomi rabszolgaságból Isten segítségével kimenekültek.**

### Hogyan ünnepelték ezt Jézus korában (és ma is)?

Először is kitakarítanak minden tisztátalan és romlandó dolgot a házból, így a kovászos kenyeret is. (Régen nem élesztővel, hanem kovással kelesztették a kenyeret.) A páska ünnepe a széder estével kezdődik. Ezen az estén minden család egy hibátlan, egészséges, hímnemű báránnyt vágat le a templomnál, és ezt roston vagy kemencében megsütve tálalja fel. Mivel a vacsorán a menekülést idézik fel, ezért sietve esznek, úti ruhában. Ezután hét napon át csak kovásztalan kenyeret, vagyis páskát fogyasztanak.

### A szédertálra a következő dolgok kerülnek:

Három kovásztalan kenyér (páska), egy kemény tojás, egy darab parázson sült csontos hús, reszelt torma vagy fejes saláta. A kárpász nem más, mint egy fej hagyma vagy főtt krumpli, esetleg retek, petrezselyemgyökér. A chároszet pedig reszelt dió, alma és körte keveréke egy csepp borral leöntve.

A páskavacsora szertartásának rendjét, énekeit a Haggádában írták le, hogy minden nemzedék elolvashassa. Ezen a vacsorán fontos szerepet kapnak a gyerekek. A vacsora kezdetén a legkisebb fiú felteszi a kérdést az apának: „Miben különbözik ez a nap az összes többitől?” Az apa pedig elmeséli neki és a többieknek az egyiptomi kivonulás történetét.

A vacsorát is úgy szervezték meg, hogy a gyerekek tanulhassanak belőle. Először imádkoznak, áldást kérnek a kehely borra (vagy mustra, szőlőlére), majd isznak belőle. Az Egyiptomban átélt nyomorúságot jelképezi a saláta, torma és hagyma. A zöldségeket sós vízbe mártják, úgy fogyasztják el. Ez a könnyekre emlékeztet, amelyeket Izrael fiai sírtak a rabszolgaság idején. A reszelt dió és alma keverékének színe hasonlít az agyaghoz. Ez az egyiptomi agyagtéglákra utal, mert a rabszolgáknak ezt kellett készíteniük az egyiptomi piramisokhoz. Ám Izrael nem maradt rabszolgaságban, mert Isten kiszabadította népét. Mivel sietve kellett menekülniük, így nem kelhetett meg a kenyerük sem. Ezért fogyasztanak ilyenkor kovásztalan kenyeret. A sült hús pedig az áldozati bárányra emlékezteti őket. Az új életük kezdetét a tojás jelzi.

### Mi jelent az áldozati bárány?

A magyar nyelvben az áldozat azt jelenti, hogy valamilyen célért lemondunk az értékeink, pénzünk, időnk egy részéről. De régen (az ószövetségi időkben) Isten népe állatot vagy gabonát is adott az Úrnak, hogy kifejezze felé a tiszteletét, háláját, vagy hogy bocsánatot kérjen a bűneire.

A Biblia szerint Jézus olyan, mint az áldozati bárány: ő, aki Isten Fia, annyira szeretett minket, hogy meghalt helyettünk, a mi bűneink miatt. Ha hiszünk benne, minket is elkerül a halál: örök életünk lehet Istennel, a mennyországban.

Forrás: <https://cikcakk.hu/2014/04/husvet-jezus-koraban/>



# Kell, hogy végre érezd

Reuben Morgan, Ben Fielding

1.VSZ Kell hogy végre é - rezd menyinyire szeret az Is - ten ke - gyel - me él - tet  
és kell hogy végre át - éld...ahogy a megbocsá - tás...át-for-mál egy né - pet

REFR Győztes, hegyeket moz - dit el, Ki-rály és sza-ba-dí-tó...i-tél és meg-se-git... Meg-  
vál-tó, üd-vös-ség szer - ző - je mert Ő le - győz - te a sirt Ő le - győz - te a sirt

2.VSZ ha hi-báz - tam, te védj... meg, ö-lelj át, ha fé -  
- lek, töltsd be é - le - tem!... Meg-haj - lok e - lőt - ted, szí - vem - ből kö - vet -  
- lek, csak Ér - ted é - lek!...


BRIDGE É - le - tünk - kel mond - juk - el hogy... élsz!... Hir - det - jük  
Meg - vál - tónk dí - cső - sé - gét...

SÓFÁR  
REFORMÁTUS  
DICSŐÍTŐ ISKOLA

# Mighty to Save

Reuben Morgan, Ben Fielding, Hillsong

Well everyone needs compassion  
A love that's never failing  
Let mercy fall on me  
Everyone needs forgiveness  
The kindness of a Savior  
The hope of nations  
Savior, he can move the mountains  
My God is mighty to save  
He is mighty to save  
Forever author of Salvation  
He rose and conquered the grave  
Jesus conquered the grave  
So take me as you find me  
All my fears and failures  
And fill my life again  
I give my life to follow  
Everything I believe in  
And now I surrender  
I surrender  
Savior, he can move the mountains  
My God is mighty to save  
He is mighty to save  
Forever author of Salvation  
He rose and conquered the grave  
Jesus conquered the grave  
Savior, he can move the mountains  
My God is mighty to save  
He is mighty to save  
Forever author of Salvation  
He rose and conquered the grave...



Pintér Béla:  
Nagyhét

Vasárnap még ünnepelnek,  
Tolonganak, énekelnek.  
Hétfőn csendben visszavesznek,  
Nem tartanak érdekesnek.  
Kedden néznek, nem köszönnek,  
Hátam mögött szöszmötölnek.  
Szerdán vádiratot írnak,  
Megesküsznek, hogy kinyírnak,  
Csütörtökön elárulnak,  
Mocskos rágalmat koholnak.  
Pénteken már leköpdösnek,  
Megaláznak, megkötöznek,  
Keresztfára felcibálnak,  
Tövisekkel koronáznak.  
Szombaton a sírban fekszem,  
Mozdulatlan néma csendben.  
De jön már, az az új Vasárnap,  
Ezt üzenem a világnak.

Milánkovic Dániel:  
Emmausi tanítvány

Mellém szegődtél  
és megleptél  
Nem számítottam rád  
Mégis eljöttél  
Majdnem elmentél  
Pedig vágytam még  
Hogy halljam hangodat  
Vigaszt adó szavad  
Mindenem csak te vagy  
Hadd halljam hangodat  
És maradj velem még  
Kérlek adj új reményt  
Jézusom csak te vagy  
Feláldoztad magad  
Hogy örökké éljek  
Boldogan, békében  
Terelgess tovább  
A szívem nyitva áll  
Nélküled sötétség  
A földi fény sugar  
Most újra itt vagyok  
És nagyon akarom  
Hogy taníts még  
és adj új reményt  
Sokáig nem tudtam hogy, Te vagy  
Nem ismertem meg hangodat  
Mégis nagyon szeretted  
Türelmesen meginttedél  
Hogy nem jó úton haladok  
Reménység nélkül baktatok  
Pedig úja van remény  
Feltámadt Jézus Krisztus él  
Jézus él, Jézus él...

<https://www.facebook.com/magyar-baptista/videos/1101260964736916>

## Szeretnék egy nyuszi naptárt!

Olyan jó, hogy már mindenféle adventi naptárt lehet kapni: több gyártótól, különböző méretű, formájú és töltetű naptárt. Mindenki megtalálja a neki tetszőt, hogy hogyan számoljon vissza karácsonyig. Már december elején tudjuk, hogy már csak néhány hét, néhány nap van vissza, persze az adventi gyertyák is segítenek ebben.

Fontos a felkészülés, előkészület, hogy várakozva érkezzen meg az ünnepre. De kár, hogy ilyen húsvét előtt nincs. Nincs naptár, nincs csoki, nincs várakozás, nincs felkészülés. Persze ez így nem igaz, felkészülés lenne, sőt még a húsvét elnevezés is hordozza magában a felkészülés idejét, hiszen eljön majd a hús vétele, de előtte ugye azt el is kéne hagyni. Alig tudja már valaki, hogy mikor van húshagyó kedd, pedig utána lenne még legalább 6 hét. Több is mint karácsonykor. Hiszen az ünnep jelentősége és misztikuma is igényelné, hogy erre „jobban” felkészüljünk, többet foglalkozzunk vele, hogy megértsük miért is fontos az, ami húsvétkor történt, és ezen belül is, mit jelent nekem.

Húsvét misztikuma, Jézus megváltó munkája nehezen mozgat meg, ha a nagy héten eszmélek rá, hogy ja, az most van. Hiszen még gyorsan lezárom a folyamatokat a tavaszi szünet előtt, még a sonkát, tojást, csokikat gyorsan beszerezem, hiszen mindjárt itt az ünnepi boltzár, és már itt is a nagypéntek. Pár nap és a sonka evés, locsolás közepette már nem is vagyok zavarban, mert húsvét eltelt, nem is kell már nehéz kérdéseket feltennem, nem kell Krisztus felfoghatatlan tettén elmélkednem.

Újra eltelt egy év, újra elmúlt egy húsvéti ünnep, de engem nem talált el. Az ünnepek azért adattak, hogy dolgozzunk velük, foglalkozzunk a jelentésükkel. Legyen ez az év most más. Találd meg, hogy hogyan készülhetsz rá! Keress időt, amikor tudsz gondolkodni az ünnep lényegén! Rajtad áll, hogy idén is csak elmúlik az ünnep vagy megtelik étellel, jelentőséggel!

Győri Kolos



# FELTÁMADÁS HABCSÓK

Ez a recept azért különleges, mert elkészítése közben átgondolhatod, mi a húsvét igazi üzenete, mit tett értünk Jézus. Megmutatja az irántunk való szeretetét, és megláthatjuk, hogy halálával és feltámadásával legyőzte a halált: Ő feltámadt és él.

A recept elkészítése remek befejezése lehet a családi húsvéti készülődésnek otthon, az iskolában vagy a gyülekezetben. Egyedül is elkészítheted, de még jobb, ha egy közös program keretében teszteltek ezt.

Hozzávalók:

1 csésze (150 g) dió  
1 teáskanál ecet  
3 tojásfehérje  
egy csipet só  
1 csésze (200g) cukor  
1 kloffoló  
1 kicsi erős zacskó  
cellux  
mixer gép  
sütőpapír  
Biblia

Elkészítés: (Húsvét előestéjén, szombaton.)

1. Kapcsold be a sütőt, és melegítsd elő 150 °C-ra! Ez nagyon fontos, ne várj vele, amíg a recept feléhez érsz!

2. Tedd be a diót a zacskóba, és a kloffolóval törd apróra darabokra. A dió törése emlékeztet Jézus szenvedésére: miután Jézust letartóztatták a római katonák, megverték. Olvasd el a Jn 19,1–3-at.

3. Szagold az ecetet. Tégy egy teáskanál ecetet a keverőtálba. A húsvéti történetből tudjuk, hogy amikor Jézus szomjazott a kereszten, ecetet adtak neki inni. Olvasd el a Jn 19,28–30-at.

4. Add a tojásfehérjéket az ecethez! A tojás az új életet jelképezi. Jézus az életét adta értünk, hogy nekünk egy új, örök életünk legyen. Olvasd el a Jn 10,10–11-et.

5. Szórj egy kevés sót a tenyeredbe, kóstold meg! Milyen íze van? A maradékot szórd a tálba! A só Jézus követőinek könnyeit jelképezi, a keserűség pedig a mi bűneinket. A mi saját bűnünk. Jézus elkeseredett követőiről a Lk 23,27-ben olvashatsz.

6. Eddig a tál tartalma nem túl étvágygerjesztő. Add hozzá a csésze cukrot! A jelenlevők akkor még nem tudták, hogy Jézus azért halt meg értünk, mert az ő halála a mi megmentésünk útja. Isten és Jézus irántunk való szeretete így lett teljessé. Isten azt szeretné, hogy megismerjük Jézust, elfogadjuk hittem az ő áldozatát, és hozzá tartozunk Zsolt 34,8-ban arról olvashatsz, hogy Isten gondot visel rólad, a a Jn 3,16 pedig Isten szeretetének célját fedi fel.

7. Fogd a mixert, és magas fokozaton 12-15 percig verd fel a habot, amíg teljesen össze nem áll! A fehér szín a tisztaságot jelzi. Isten látja a bűneinket, és Jézus által tisztít meg. Olvasd el az Ézs 1,18-at és az 1Jn 1,7-et:

8. A felvert habhoz keverd óvatosan az összetört diót! Teáskanállal adagold ki sütőpapírra. Minden kupac egy-egy követ jelképez Jézus sziklasírjában, ahova a testét helyezték. Olvasd el a Mt 27,57–60-at.

9. Tedd be a tepsit az előmelegített sütőbe, csukd be az ajtót! ZÁRD EL A SÜTŐT! Vágj egy darab cellux szalagot és óvatosan ragasszad a sütőre. Vigyázz, ne égess meg magad! Ha kicsi vagy, kérj felnőtt segítséget! Ezzel „lepecsételted” a sütő ajtaját. Jézus sírját is lepecsételték. Olvasd el a Mt 27,65–66-ot.

10. IRÁNY AZ ÁGY! Szomorkodsz, mert a habcsók a sütőben marad egész éjszaka? Jézus követői is nagyon szomorúak voltak, amikor a sír bezárult, Jézus teste pedig bent maradt. Olvasd el a Jn 16,20–22-őt.

11. Húsvét vasárnap reggel nyisd ki a sütőt, és vedd ki a kész habcsókokat. Valószínűleg megrepedt a teteje egy kis darabon, és látszik, hogy a süti üreges! Az első húsvét vasárnap Jézus követői azon csodálkoztak, hogy a lepecsételt sír nyitva van, és teljesen üres. Olvasd el a Mt 28,1–9-et.

Valóban feltámadt az ÚR!


<https://www.youtube.com/watch?v=QKAsXbJ4bHo>



# Papírtányéron hímzett kereszt


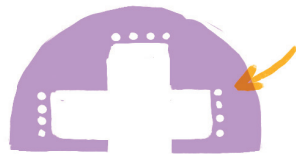
## Szükséges anyagok:

kereszt sablon  
papír tányér  
vízfesték (tetszőleges szín)  
fonal (tetszőleges szín)  
ceruza  
cellux  
ecset  
olló  
szike  
lyukasztó  
zsákvarrótű/műanyag tű



1. Fessétek ki a papírtányért. Amíg a tányér szárad, készíts egy akkora kereszt sablont, ami ráfér a papírtányérra. Vág ki, rajzold körbe, és a szikével óvatosan vágd ki a tányért.

2. A kereszt négy végében lyukasztóval készítsd négy lyukat.



3. Fűzd be a tűbe a fonalat, a fonál egyik végét ragaszd cellux-szal a tányér hátára. Elkezdheted összekötni a fonállal a lyukakat. Használd a fantáziád! A kereszt mintázata különböző lehet, egyes öltéseket megismételhetsz. Akár többszínű fonallal is dolgozhatsz.

